

# BRABIX®

## РУКОВОДСТВО ПО ЭКСПЛУАТАЦИИ

# КРЕСЛО ER-400

**Поздравляем Вас с приобретением кресла марки BRABIX!**

Чтобы обеспечить максимальный комфорт, перед эксплуатацией рекомендуем отрегулировать все механизмы кресла в соответствии с весом и индивидуальными предпочтениями пользователя.

## РЕКОМЕНДАЦИИ ПО ЭКСПЛУАТАЦИИ

- При сборке строго соблюдайте порядок, указанный на обороте.
- Кресло не предназначено для эксплуатации при температуре ниже 0° C.
- Не вставляйте ногами на сиденье кресла, это может привести к падению и получению травмы.
- Рекомендуемая нагрузка на кресло – 100 кг.
- Протирайте влажной тканью, смоченной в умеренном растворе моющего средства. Для трудновыводимых пятен используйте специальные пятновыводители в соответствии с инструкцией их производителя.
- Возможен неприятный запах, исходящий от обивки кресла. Запах нетоксичен и выветривается в течение 2 дней эксплуатации.



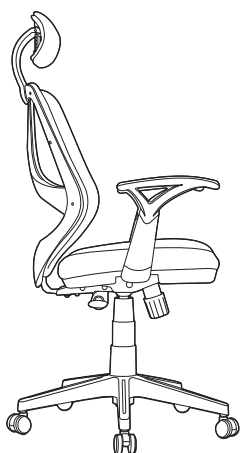
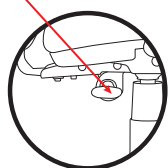
**ВНИМАНИЕ!** При доставке и сборке кресла в холодное время года приступать к эксплуатации спустя 3 часа после его нахождения в помещении с комнатной температурой. Несоблюдение данного условия может повлечь преждевременный выход из строя газпатрона.

## РЕГУЛИРОВКА МЕХАНИЗМОВ КРЕСЛА

### Регулировка высоты сиденья

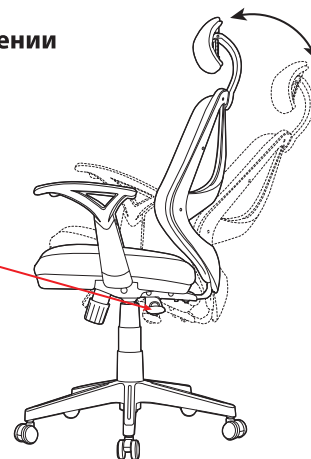
Опускать сиденье, сидя в кресле.  
Для поднятия сиденья – необходимо встать.

Рычаг, отвечающий  
за регулировку высоты

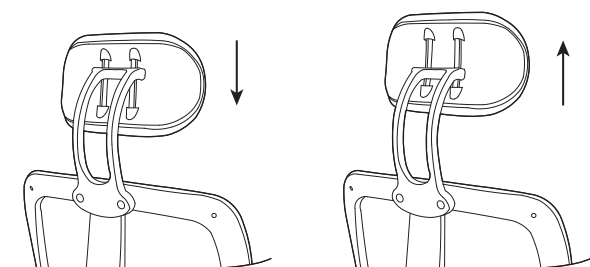


### Свободное качание кресла и фиксация в любом положении

Рычаг, отвечающий  
за свободное качание  
и фиксацию кресла

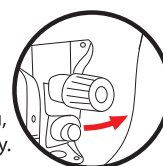


### Регулировка положения подголовника

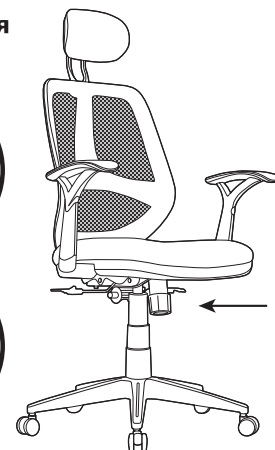



### Регулировка жесткости качания

Поверните рукоятку  
против часовой стрелки,  
чтобы ослабить пружину.



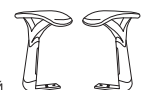
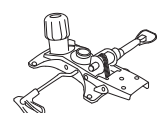
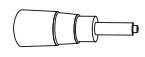














Поверните рукоятку  
по часовой стрелке,  
чтобы затянуть пружину.



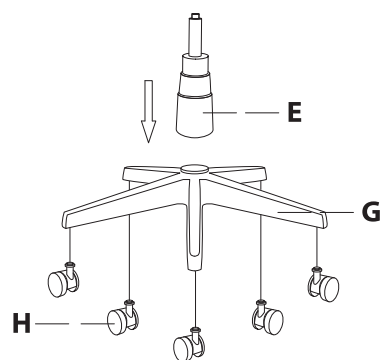
# BRABIX®

## КОМПЛЕКТАЦИЯ МОДЕЛИ КРЕСЛА ER-400

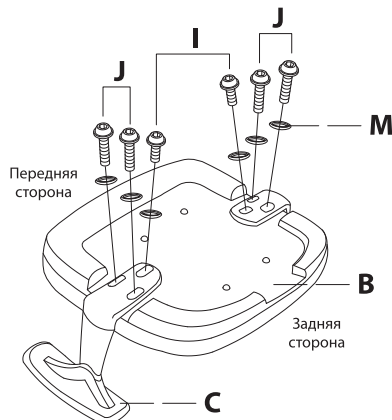
<b>A</b>	 1 шт.	<b>B</b>	 1 шт.	<b>C</b>	 1 шт. правый и левый	<b>D</b>	 1 шт.	<b>E</b>	 1 шт.
<b>F</b>	 1 шт.	<b>G</b>	 1 шт.	<b>H</b>	 5 шт.	<b>I</b>	 2 шт.	<b>J</b>	 4 шт.
<b>K</b>	 2 шт.	<b>L</b>	 2 шт.	<b>M</b>	 10 шт.	<b>N</b>	 3 шт.	<b>O</b>	 3 шт.
						<b>P</b>	 2 шт.	<b>Q</b>	 2 шт.

## ИНСТРУКЦИЯ ПО СБОРКЕ

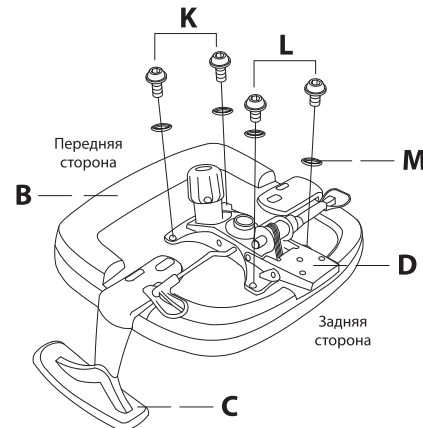
### 1 Установка роликов и газпатрона



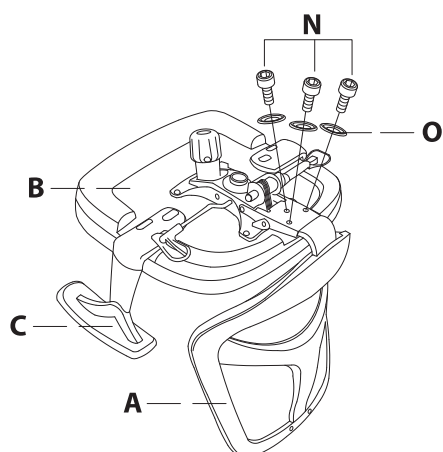
### 2 Крепление подлокотников



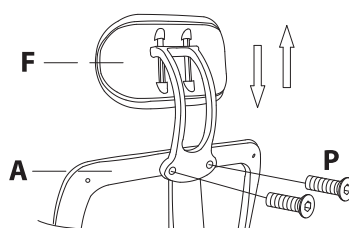
### 3 Установка механизма качания



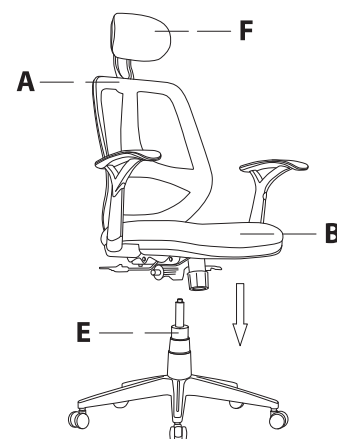
### 4 Крепление спинки к сиденью



### 5 Крепление подголовника



### 6 Установка сиденья и спинки



## ГАРАНТИЙНЫЕ ОБЯЗАТЕЛЬСТВА

Срок гарантии изделия 12 месяцев.

Гарантийные обязательства действительны только при условии надлежащего использования и хранения товара покупателем.

Основанием для гарантии является документ, подтверждающий покупку товара (товарный и кассовый чек, накладная и т. п.).

При обнаружении дефектов производственного характера в течение гарантийного срока следует обратиться по месту приобретения изделия.

ГАРАНТИЯ НЕ РАСПРОСТРАНЯЕТСЯ В СЛУЧАЕ:

- наличия явных следов механических повреждений (удар, падение, порез и т. п.);
- неправильного использования изделия, или его использования не по назначению, или в условиях, не предусмотренных производителем.